

MANUAL EMISSÃO DE NFS-E E ACESSO À ESCRITURAÇÃO FISCAL

A Prefeitura disponibiliza dois sistemas para os prestadores e tomadores de serviços estabelecidos em São Bernardo do Campo:

- **ISS-e:** sistema responsável pela escrituração, emissão de livro fiscal, guias de recolhimento, dentre outros;
- **NFS-e:** sistema responsável pela emissão de Nota Fiscal de Serviço Eletrônica. O contribuinte pode optar pela emissão via celular/tablet ou computador.

Importante: para acessar os sistemas ISS-e e NFS-e é preciso aguardar 48 horas após a liberação da inscrição municipal.

PARA A EMISSÃO DA SUA NFS-E E/OU ESCRITURAÇÃO FISCAL É PRECISO SEGUIR OS SEGUINTESS PASSOS:

ACESSO AO SISTEMA ISS-e.

O novo usuário deverá ativar seu cadastro no sistema ISS-e.

Para ativar:

Acessar o Portal de Finanças no endereço eletrônico de São Bernardo do Campo (<https://www.saobernardo.sp.gov.br/>).



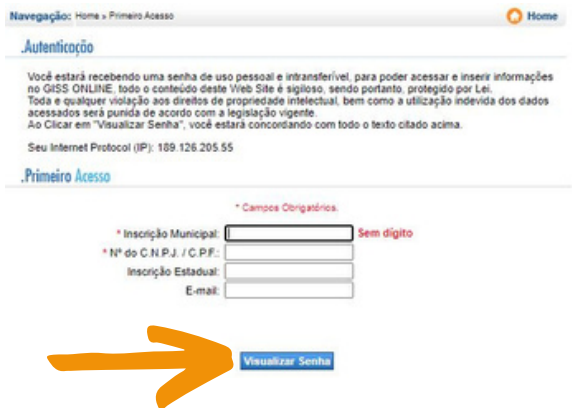
Já no portal de Finanças, acessar o sistema ISS-e - Imposto Sobre Serviço.



Acessar a área "1º Acesso na GissOnline".



Informar Inscrição Municipal (sem o dígito verificador), CNPJ, Inscrição Estadual (se houver) e e-mail.



O sistema apresentará uma senha provisória.
Anote esta senha!
Você precisará dela para o primeiro acesso ao sistema ISS-e e NFS-e.

Importante!
O sistema faz a diferenciação de letras maiúsculas e minúsculas.



Acesse novamente o sistema!!!

A grid of seven service tiles for the GissOnline portal. The tiles are arranged in two rows. The first row contains four tiles: 'ACESSO CONTRIBUINTE', 'ACESSO CONTADORES/ REPRESENTANTES', 'ATIVAR ACESSO CONTRIBUINTE', and 'CADASTRO PARA EMPRESAS NÃO ESTABELECIDAS E CONTADORES'. The second row contains three tiles: 'CONSULTA DE ATIVIDADE/ SERVIÇOS', 'ACESSO FÁCIL', and 'LEGISLAÇÕES'. Each tile has a title, a brief description, and a 'CONSULTAR' or 'ACESSAR' button. An orange arrow points to the 'ACESSO CONTRIBUINTE' tile.

Two screenshots of the GissOnline interface. The left screenshot shows the login page for 'Área exclusiva Contribuintes/Responsáveis' with fields for '987654' and a masked password, and a 'Acessar' button. The right screenshot shows the registration page with fields for 'Inscrição Municipal', 'Nº do C.N.P.J. / C.P.F.', 'Inscrição Estadual', and 'E-mail'. It also displays 'Dados da Empresa' including 'INSCRIÇÃO', 'EMPRESA', 'ENDEREÇO', 'IDENTIFICAÇÃO', 'SENHA', and 'EMAIL'. An orange arrow points from the login page to the registration page.

O sistema direcionará para a troca de senha.

A form for changing a password. It includes a 'Navegação: Home' button, fields for 'Nova Senha:', 'Confirme:', and 'E-mail:', and an 'ENTRAR - LIMPAR' button.

Importante: essa nova senha será utilizada para acessar o sistema ISS-e e o aplicativo ISS-e SBC.


PRONTO! Você está apto a acessar o sistema ISS-e para escrituração fiscal.

EMITINDO A SUA NFS-e

O Município de São Bernardo do Campo disponibiliza duas formas de emissão de NFS-e:



Versão Simplificada (app ISS-e SBC)



Versão Completa (Computador)

Qual versão escolher?



A versão simplificada deve ser utilizada por aqueles prestadores que precisam emitir a NFS-e de forma ágil, sem a necessidade de amplo detalhamento do documento fiscal. Por exemplo: salão de cabeleiros, estacionamentos, pet shops, chaveiros, enfim, prestadores que tem as pessoas físicas como público principal.



Por outro lado, a versão completa é destinada àqueles prestadores que precisam emitir notas mais completas, com o apontamento dos impostos federais, maior detalhamento do serviço prestado, local da prestação do serviço, dentre outros. A versão completa deve ser emitida por um computador.

Importante!

As duas versões estão disponíveis ao usuário.

Assim o usuário poderá escolher, no momento da emissão da NFS-e, qual versão melhor se adequa ao seu caso.

Versão Completa (Computador)

Para emitir NFS-e com maior detalhamento, o prestador de serviço deverá optar pela "versão completa" da emissão da NFS-e. Para tanto, basta acessar o sistema "NFS-e" no Portal de Finanças no site do Município de São Bernardo do Campo: <https://www.saobernardo.sp.gov.br/web/sbc/portal-financas>.

The screenshot shows the website interface for the Municipality of São Bernardo do Campo. At the top, there is a navigation bar with links for 'INÍCIO', 'PREFEITURA', 'PORTAL COVID-19', 'SERVIDOR', 'NOTÍCIAS', 'CONTATO-LINKS ÚTEIS', and 'ACESSIBILIDADE'. Below this is the city logo and a search bar. The main content area features several service tiles: 'AJUDE O CORPO DE BOMBEIROS DE NOSSA CIDADE', 'IPTU', 'Comprovante de Inscrição Municipal - PJ', 'PRT - Programa de Regularização Tributária', 'TERMO DE QUITAÇÃO DE PAGAMENTO POR DÉBITO AUTOMÁTICO', and 'CERTIDÕES ONLINE'. A prominent 'Online' banner highlights 'NFS-e - Nota Fiscal Eletrônica' and 'ISS-e'. A yellow arrow points to the 'NFS-e - Nota Fiscal Eletrônica' icon. Below the banner, there are icons for 'Certidões', 'IPTU', 'ITBI - Imposto de trans. de bens e imóveis', and 'Transparência fiscal'. At the bottom, there is a 'Acesso Exclusivo' section with three main links: 'Prestador' (highlighted with a yellow arrow), 'Procurador/Contador', and 'Nota 1000'. Each link has a brief description of its purpose.

ACESSO EXCLUSIVO DO **PRESTADOR**

Forma Acesso: CPF CNPJ Inscrição Municipal Certificado

Dados Acesso: Inscrição Municipal: 1265
 Senha: *****

Entrar Voltar

Importante!

A senha a ser utilizada é aquela senha provisória fornecida pelo sistema (vide página 2).

Dados da Empresa

INSCRIÇÃO.....: 1265
 EMPRESA.....: FERRASCO.....
 IDENTIFICACAO.....: 1265
 SENHA.....: 1265P067317
 EMAIL.....:

Visualizar Senha

ACESSO EXCLUSIVO DO **PRESTADOR**

ACESSO RÁPIDO

Enviar NFS-e Consultar NFS-e RPS

Para alterar sua senha do NFS-e, deve acessar o campo "Dados Cadastrais".

ACESSO EXCLUSIVO DO **PRESTADOR**

ACESSO RÁPIDO

Dados Cadastrais
 Cadastro Clientes
 Valor Aproximado de Tributos

Versão Simplificada (Dispositivo Móvel)

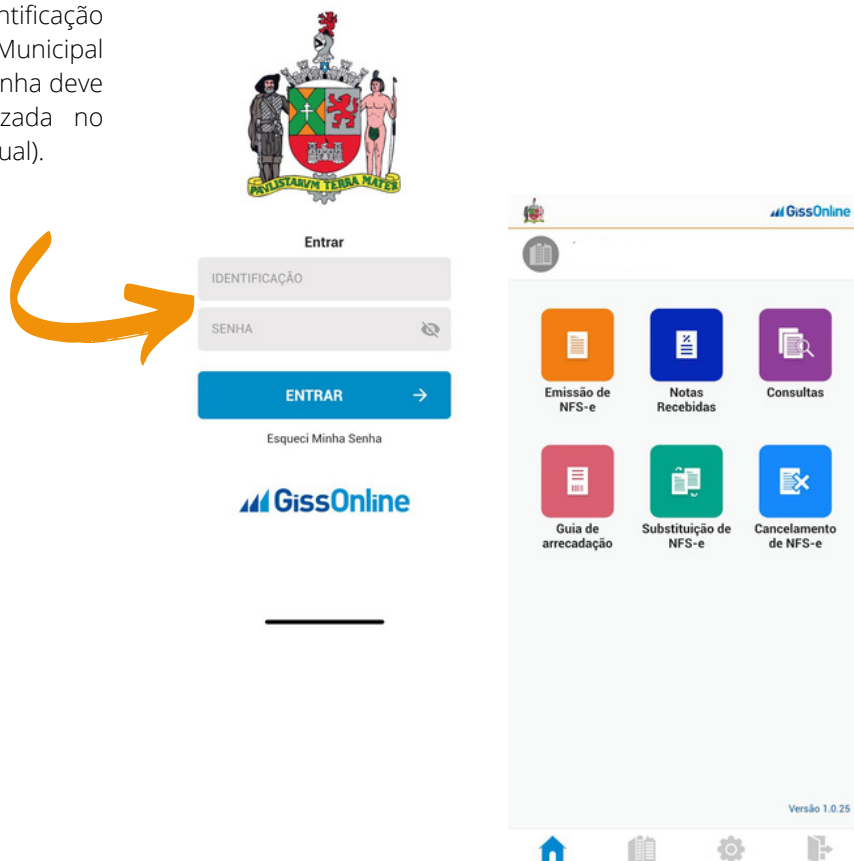
Uma alternativa prática e rápida para a emissão da NFS-e é a utilização do aplicativo ISS-e SBC. A ferramenta está disponível para dispositivos móveis com sistema operacional Android ou IOS.

Além de emitir suas NFS-e, o usuário do aplicativo poderá ainda realizar o "aceite" de notas de serviços tomados, encerrar escrituração, consultar a conta corrente e, ainda, gerar guia de ISSQN.



Importante!

No aplicativo ISS-e SBC, o campo identificação deve ser preenchido com a Inscrição Municipal (sem o dígito verificador) e o campo senha deve ser preenchido com a senha utilizada no sistema ISS-e (vide página 3 deste manual).



Em caso de dúvida na operacionalização do sistema, favor entrar em contato pelos seguintes canais:

- (11) 2175-1145 (Chat)
- (11) 2630-5915 (Tatiane)