

MANUAL EMISSÃO DE NFS-E E ACESSO À ESCRITURAÇÃO FISCAL

A Prefeitura disponibiliza dois sistemas para os prestadores e tomadores de serviços estabelecidos em São Bernardo do Campo:

- **ISS-e:** sistema responsável pela escrituração, emissão de livro fiscal, guias de recolhimento, dentre outros;
- **NFS-e:** sistema responsável pela emissão de Nota Fiscal de Serviço Eletrônica. O contribuinte pode optar pela emissão via celular/tablet ou computador.

Importante: para acessar os sistemas ISS-e e NFS-e é preciso aguardar 48 horas após a liberação da inscrição municipal.

PARA A EMISSÃO DA SUA NFS-E E/OU ESCRITURAÇÃO FISCAL É PRECISO SEGUIR OS SEGUINTE PASSOS:

ACESSO AO SISTEMA ISS-e.

O novo usuário deverá ativar seu cadastro no sistema ISS-e.

Para ativar:

Acessar o Portal de Finanças no endereço eletrônico de São Bernardo do Campo (<https://www.saobernardo.sp.gov.br/>).



Já no portal de Finanças, acessar o sistema ISS-e - Imposto Sobre Serviço.



Acessar a área "1º Acesso na GissOnline".



Informar Inscrição Municipal (sem o dígito verificador), CNPJ, Inscrição Estadual (se houver) e e-mail.



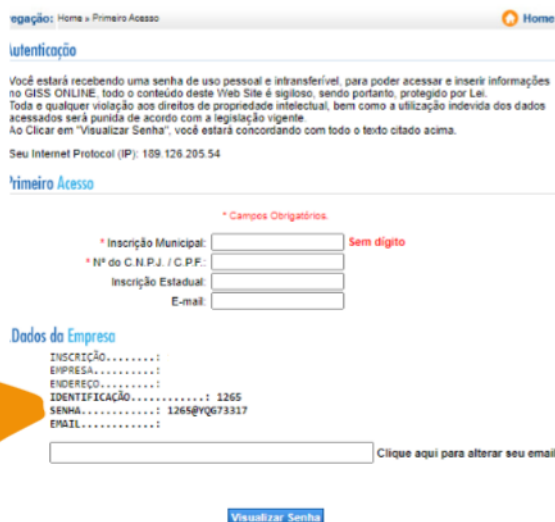
O sistema apresentará uma senha provisória.

Anote esta senha!

Você precisará dela para o primeiro acesso ao sistema ISS-e e NFS-e.

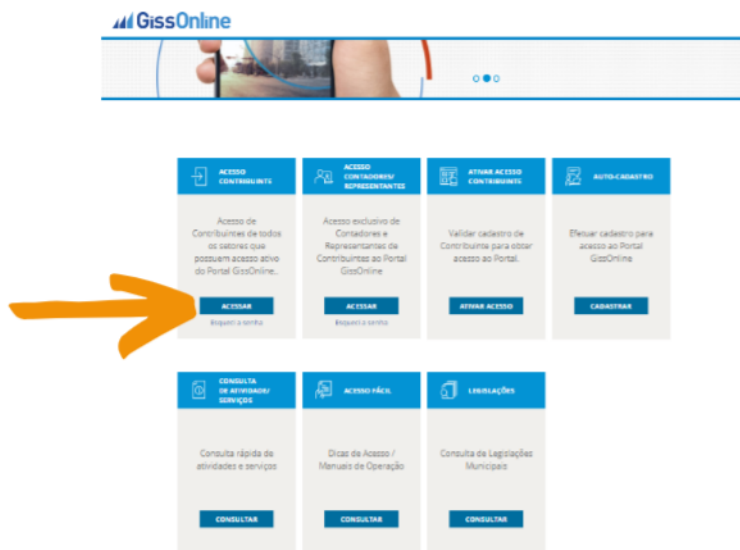
Importante!

O sistema faz a diferenciação de letras maiúsculas e minúsculas.



Anote esta senha!!!!

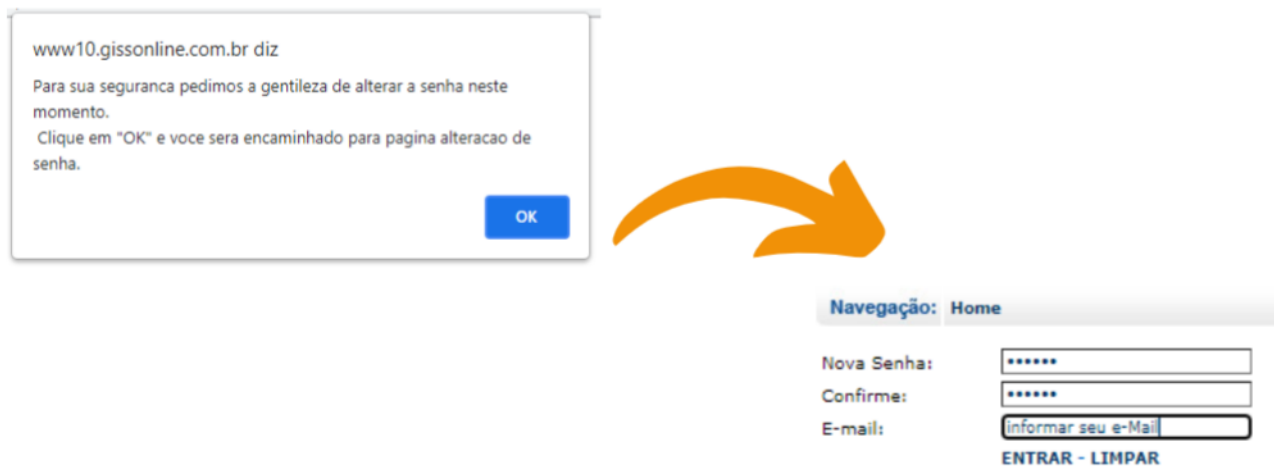
Para o primeiro acesso na página de escrituração: acessar novamente o portal do sistema ISS-e.



Ingressar com a inscrição municipal (sem o dígito verificador) e senha provisória.



Alterar a senha provisória



Importante: essa nova senha será utilizada para acessar o sistema ISS-e e o aplicativo ISS-e SBC.

Preencha o formulário.

Navegação: Home Home

Razão Social:
TESTE PRIMEIRO ACESSO 2

Nome Fantasia: Nome para Contato:

Número do: CNPJ / CPF: 56355637000129 Inscrição Estadual:

Busca Endereço por C.E.P

(Rua, Av.) (Sen, Dr etc.) Logradouro: Número:

Bairro: Complemento:

Cidade: Estado: SÃO PAULO Cep:

DDD: Telefone: Ramal: Endereço para E-Mail:

Importante!

Para preencher o endereço é preciso clicar em "Busca de Endereço por CEP".

Busca CEP

CEP: 09635 - 010

Estado: Estado Cidade:

Logradouro:

Busca CEP

ENDEREÇO LOCALIZADO (CEP: 09635-010)

Av Lauro Gomes
BAIRRO Rudge Ramos
CIDADE SÃO BERNARDO DO CAMPO
ESTADO Sao Paulo

Preencha todos os dados do formulário e clique em enviar.

Navegação: Home Home

Razão Social:
TESTE PRIMEIRO ACESSO 2

Nome Fantasia: Nome para Contato:

Número do: CNPJ / CPF: 56355637000129 Inscrição Estadual:

Busca Endereço por C.E.P

(Rua, Av.) (Sen, Dr etc.) Logradouro: Número:

Bairro: Complemento:

Cidade: Estado: SÃO PAULO Cep:

DDD: Telefone: Ramal: Endereço para E-Mail:


PRONTO! Você está apto a acessar o sistema ISS-e para escrituração fiscal.

EMITINDO A SUA NFS-e

O Município de São Bernardo do Campo disponibiliza duas formas de emissão de NFS-e:



Versão Simplificada (app ISS-e SBC)



Versão Completa (Computador)

Qual versão escolher?



A versão simplificada deve ser utilizada por aqueles prestadores que precisam emitir a NFS-e de forma ágil, sem a necessidade de amplo detalhamento do documento fiscal. Por exemplo: salão de cabeleiros, estacionamentos, pet shops, chaveiros, enfim, prestadores que tem as pessoas físicas como público principal.



Por outro lado, a versão completa é destinada àqueles prestadores que precisam emitir notas mais completas, com o apontamento dos impostos federais, maior detalhamento do serviço prestado, local da prestação do serviço, dentre outros. A versão completa deve ser emitida por um computador.

Importante!

As duas versões estão disponíveis ao usuário.

Assim o usuário poderá escolher, no momento da emissão da NFS-e, qual versão melhor se adequa ao seu caso.

Versão Completa (Computador)

Para emitir NFS-e com maior detalhamento, o prestador de serviço deverá optar pela "versão completa" da emissão da NFS-e. Para tanto, basta acessar o sistema "NFS-e" no Portal de Finanças no site do Município de São Bernardo do Campo: <https://www.saobernardo.sp.gov.br/web/sbc/portal-financas>.



ACESSO EXCLUSIVO DO PRESTADOR

Forma Acesso: C/CPF C/CNPJ Inscrição Municipal Certificado

Dados Acesso:

Inscrição Municipal:

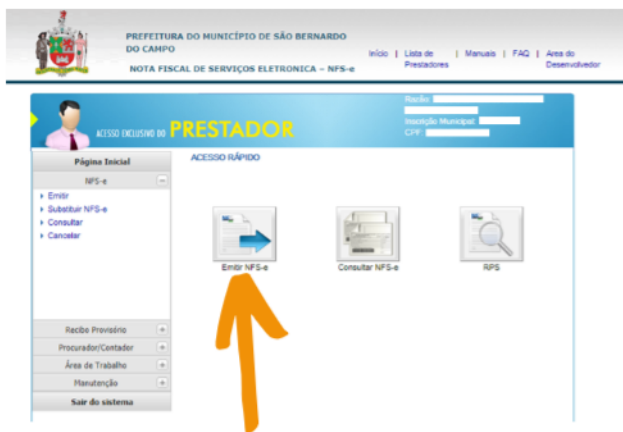
Senha:

[Esqueci minha senha](#)

Importante!

A senha a ser utilizada é aquela senha provisória fornecida pelo sistema (vide página 2).





Para alterar sua senha do NFS-e, deve acessar o campo "Dados Cadastrais".



Versão Simplificada (Dispositivo Móvel)


Uma alternativa prática e rápida para a emissão da NFS-e é a utilização do aplicativo ISS-e SBC. A ferramenta está disponível para dispositivos móveis com sistema operacional Android ou IOS.

Além de emitir suas NFS-e, o usuário do aplicativo poderá ainda realizar o "aceite" de notas de serviços tomados, encerrar escrituração, consultar a conta corrente e, ainda, gerar guia de ISSQN.



Importante!

No aplicativo ISS-e SBC, o campo identificação deve ser preenchido com a Inscrição Municipal (sem o dígito verificador) e o campo senha deve ser preenchido com a senha utilizada no sistema ISS-e (vide página 3 deste manual).



Em caso de dúvida na operacionalização do sistema, favor entrar em contato pelos seguintes canais:

(11) 2175-1145 (Chat)
(11) 2630-5915 (Carina)