




CROQUI PARA VERIFICAÇÃO DE CADASTRO PARA FINS DE DECLARAÇÃO DE EXISTÊNCIA DE EDIFICAÇÃO

LOTE TOTAL

1 PAVIMENTO (TÉRREO)



DEMAIS PAVIMENTOS, SE NECESSÁRIOS



Rua: _____

Rua _____ nº _____

Rua (mais de uma frente, informar também no croqui) _____ nº _____

Inscrição Imobiliária: _____

Área de construção total: _____ m²

Números de andares: _____

Nome do contribuinte: _____

CPF: _____

Assinatura (conforme documento juntado): _____


✚ Orientações para preenchimento do croqui;

- ✓ Não é necessária realizar o croqui com arquiteto ou engenheiro, sendo o croqui apenas indicativo para a fiscalização das áreas a serem cadastradas, estando sujeito a vistoria no local.
- ✓ Dentro do lote objeto de regularização, informar de forma legível as medidas externas das áreas de construções (áreas cobertas), bem como quantos andares o imóvel possui, possibilitando ao fiscal verificar o total de área construída em metros quadrados, preenchendo as áreas da seguinte maneira:

- Áreas em alvenaria, marcar a área com um hachurado;



- Área em cobertura especial (calhetão), marcar na área um "X".



Exemplo:

